













SIEMPRE FUERTES



EXNERADOS
PLAN JACCESIBLES

LISTA DE PRECIOS SEGÚN PORCENTAJE DE DISCAPACIDAD

MODELO	30-49%	50-74%	75-84%	85-100%	
 	SPORT LIGHT 1.5L TM	\$13.990	\$13.150	\$12.590	\$11.490
	SPORT 1.5L TM	\$14.590	\$13.990	\$13.190	\$11.990
	SPORT 1.5L TA	\$16.390	\$15.590	\$14.690	\$13.590
 	PLUS 1.6L TM	\$16.990	\$15.990	\$14.990	\$13.590
 	POWER 1.6L TM	\$18.390	\$17.390	\$16.390	\$14.890
	TURBO 1.5L TM	\$19.790	\$18.790	\$17.790	\$15.590
 	TURBO 2.0L TM	\$21.900	\$20.990	\$19.990	\$17.990
 	TURBO 2.0L TA	\$28.900	\$27.990	\$26.990	\$23.490